

## CL.1 UP-Zweiwege-Umstellung - Dark Platinum gebürstet

CL.1


36 200 705



- Drehumstellung
- Rosette 60 x 60 mm

**Passt zu CL.1**

Passt zu CL.1

	Dark Platinum gebürstet	36 200 705-99
	Chrom	36 200 705-00
	Platin gebürstet	36 200 705-06
	Dark Chrome	36 200 705-19
	Champagne gebürstet (22kt Gold)	36 200 705-46
	Champagne (22kt Gold)	36 200 705-47

### Benötigtes Zubehör



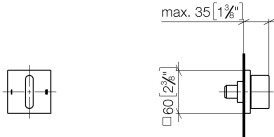
#### **UP-Zweiwege-Umstellung -**

35 202 970 90

- Max. Einbautiefe 160 mm
- Min. Einbautiefe 115 mm

36 200 705

mm [inches]



### Durchflussdiagramm



### Codes & Standards

DIN 4109

ISO 3822

Scottish Water  
Byelaws

UK Water Supply  
Regulations

### Ü-Zeichen



## CL.1 UP-Zweiwege-Umstellung - Dark Platinum gebürstet

---

CL.1

36 200 705

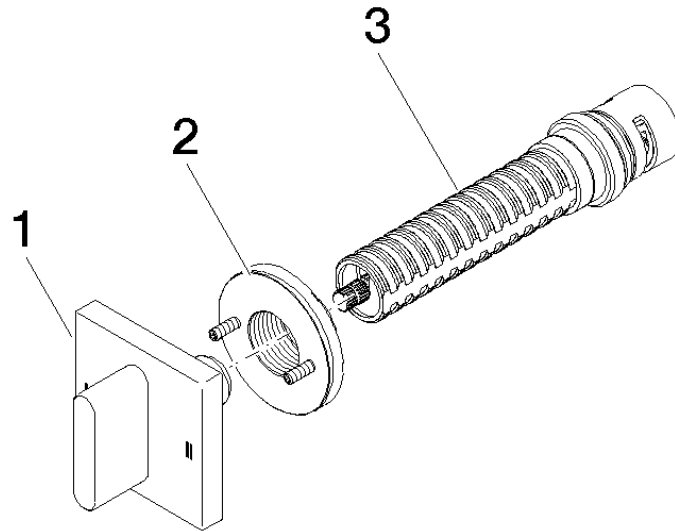
Zertifikate

---

WRAS\_2307

LGA\_38

**Produktversion ab 4/1/2022**





## CL.1 UP-Zweiwege-Umstellung - Dark Platinum gebürstet

CL.1

36 200 705

### Ersatzteilstückliste

#### Produktversion ab 4/1/2022

Nr.	Artikelnummer	Benennung	Verbaumenge	Lieferzeit
	90 20 70 051 08-99	Griff - Dark Platinum gebürstet	3	30