

CL.1 UP-Dreiwege-Umstellung - Dark Platinum gebürstet

CL.1




36 211 705



- Drehumstellung
- Rosette 60 x 60 mm

Passt zu CL.1

Passt zu CL.1

	Dark Platinum gebürstet	36 211 705-99
	Chrom	36 211 705-00
	Platin gebürstet	36 211 705-06
	Dark Chrome	36 211 705-19
	Champagne gebürstet (22kt Gold)	36 211 705-46
	Champagne (22kt Gold)	36 211 705-47

Benötigtes Zubehör



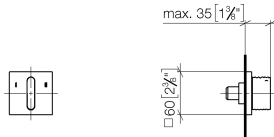
UP-Dreiwege-Umstellung -

35 203 970 90

- Max. Einbautiefe 160 mm
- Min. Einbautiefe 115 mm

36 211 705

mm [inches]



Durchflussdiagramm



Codes & Standards

DIN 4109

ISO 3822

Scottish Water
Byelaws

UK Water Supply
Regulations

Ü-Zeichen



CL.1 UP-Dreiwege-Umstellung - Dark Platinum gebürstet

CL.1

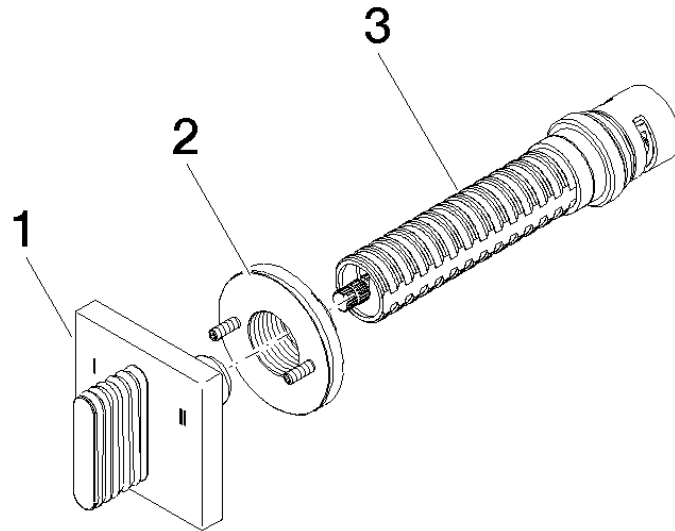
36 211 705

Zertifikate

WRAS_2307

LGA_38

Produktversion ab 4/1/2022





CL.1 UP-Dreiwege-Umstellung - Dark Platinum gebürstet

CL.1

36 211 705

Ersatzteilstückliste

Produktversion ab 4/1/2022

Nr.	Artikelnummer	Benennung	Verbaumenge	Lieferzeit
	90 20 70 055 10-99	Griff - Dark Platinum gebürstet	3	30