









36 607 812



- ohne Rosette
- Griff Ø 60 mm
- Oberteil mit ablängbarer Spindel und Hülse
- für Waschtisch-Dreilochbatterien und Wannen-Fünflochbatterien

ACHTUNG: Die Griffeinsätze müssen separat zu den Armaturen bestellt werden!

	Dark Platinum gebürstet	36 607 812-99
	Chrom	36 607 812-00
	Platin gebürstet	36 607 812-06
	Dark Chrome	36 607 812-19
	Messing gebürstet (23kt Gold)	36 607 812-28
	Platin / Platin gebürstet	36 607 812-36
	Messing / Messing gebürstet (23kt Gold)	36 607 812-38
	Bronze gebürstet	36 607 812-42

36 607 812

mm [inches]



Codes & Standards

ASME A112.18.1	cUPC	DIN 4109	ISO 3822
----------------	------	----------	----------

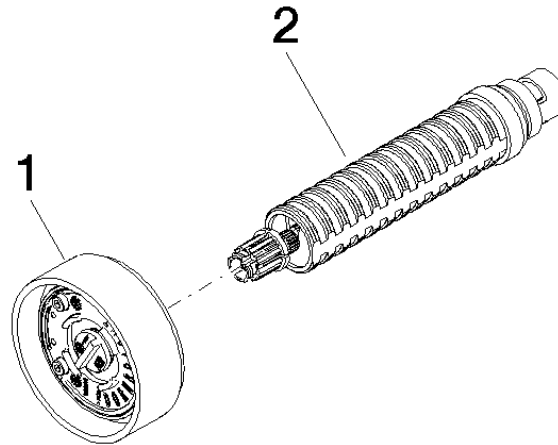
Ü-Zeichen

Zertifikate

LGA_38	IAPMO_4976 (
--------	--------------

36 607 812

Ersatzteile für die
anderen
Oberflächenvarianten
finden Sie hier:
Chrom



Ersatzteilstückliste

Nr.	Artikelnummer	Benennung	Verbaumenge	Lieferzeit
2	90 90 03 171 01 90	Oberteil rechtsschließend, G 1/2, 180° -	1,00	2
1	90 18 40 291 01-99	Griff ohne Designelement - Dark Platinum gebürstet	1,00	20