








LISSÉ Waschtisch-Einhandbatterie mit erhöhtem Standfuß ohne Ablaufgarnitur - Schwarz matt

LISSÉ

33 526 845 Produktversion von 09.03.2016 bis 31.10.2018



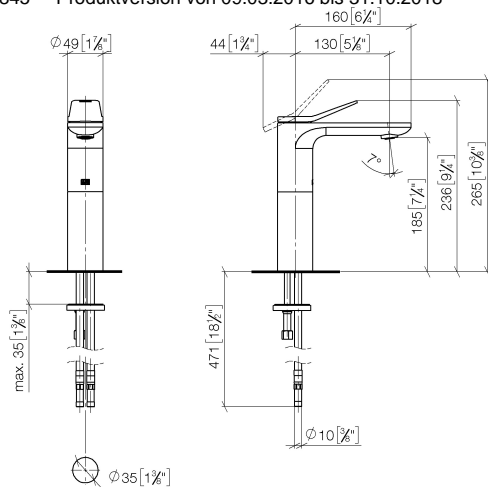
- Ausladung 130 mm
- starrer Auslauf
- runder luftangereicherter Strahl
- Armaturenhöhe 236 mm
- Höhe bis Luftsprudler 185 mm
- Bohrungsdurchmesser 35 mm
- 2x Druckschlauch M 8 x 1 eingeschraubt, dichtheitsgeprüft
- Durchfluss max. 5,7 l/min
- bleifrei
- Dieses Produkt leistet einen Beitrag zur Erfüllung der Vorgaben von nachhaltigen Gebäudezertifizierungen, z.B. LEED®, BREEAM®, DGNB

	Schwarz matt	33 526 845-33
	Chrom	33 526 845-00
	Platin gebürstet	33 526 845-06
	Dark Chrome	33 526 845-19
	Light Gold gebürstet	33 526 845-27
	Chrom gebürstet	33 526 845-93
	Dark Platinum gebürstet	33 526 845-99

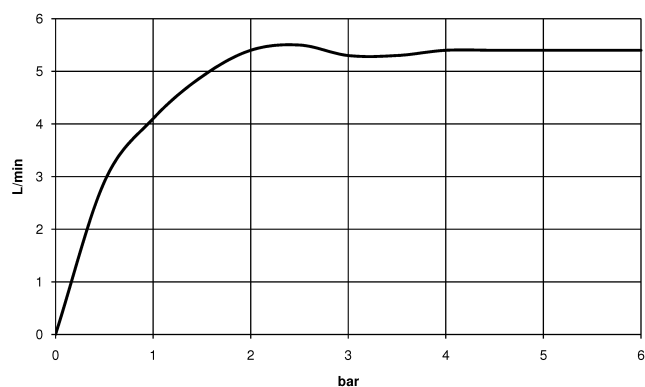
LISSÉ Waschtisch-Einhandbatterie mit erhöhtem Standfuß ohne Ablaufgarnitur - Schwarz matt

LISSÉ

33 526 845 Produktversion von 09.03.2016 bis 31.10.2018
mm [inches]



Durchflussdiagramm



Codes & Standards

DIN 4109

Executive Order
no. 1007

ISO 3822

Ü-Zeichen



LISSE Waschtisch-Einhandbatterie mit erhöhtem Standfuß ohne Ablaufgarnitur - Schwarz matt

LISSE

33 526 845 Produktversion von 09.03.2016 bis 31.10.2018

Zertifikate

GDV_0400

LGA_29

