

## Schlauchbrausegarnitur - Schwarz matt

SERIENSPEZIFISC

27 806 625 Produktversion ab 03.06.2020




- COMPACT RAIN, Durchfluss max. 15 l/min (bei 3 Bar)
- mit Antikalk-System
- Rosette Ø 55 mm
- Metallbrauseschlauch 1250 mm mit integriertem Verdrehschutz
- Brausehalter mit Rosette Ø 55 mm


Eigensicher gegen Rückfließen.

	Schwarz matt	27 806 625-33
	Chrom	27 806 625-00
	Chrom	27 806 625-00 0010
	Platin gebürstet	27 806 625-06
	Platin gebürstet	27 806 625-06 0010
	Dark Chrome	27 806 625-19
	Dark Chrome	27 806 625-19 0010
	Light Gold	27 806 625-26 0010
	Light Gold	27 806 625-26
	Light Gold gebürstet	27 806 625-27 0010
	Light Gold gebürstet	27 806 625-27
	Messing gebürstet (23kt Gold)	27 806 625-28
	Messing gebürstet (23kt Gold)	27 806 625-28 0010
	Schwarz matt	27 806 625-33 0010
	Bronze gebürstet	27 806 625-42 0010
	Bronze gebürstet	27 806 625-42
	Champagne gebürstet (22kt Gold)	27 806 625-46
	Champagne gebürstet (22kt Gold)	27 806 625-46 0010
	Champagne (22kt Gold)	27 806 625-47
	Champagne (22kt Gold)	27 806 625-47 0010
	Cyprum	27 806 625-49
	Chrom gebürstet	27 806 625-93
	Chrom gebürstet	27 806 625-93 0010
	Dark Platinum gebürstet	27 806 625-99
	Dark Platinum gebürstet	27 806 625-99 0010

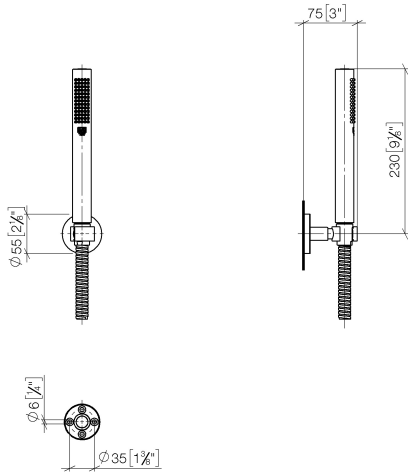
Empfohlenes Zubehör

	<b>UP-Wandwinkel -</b> •Min. Einbautiefe 90 mm •Max. Einbautiefe 163 mm	35 085 970 90
---	---	---------------

Empfohlenes Zubehör

	<b>Wandanschlussbogen - Schwarz matt</b>	28 450 625-33
---	--	---------------

mm [inches]



### Durchflussdiagramm



### Codes & Standards

DIN 4109

ISO 3822

Scottish Water  
Byelaws

UK Water Supply  
Regulations

### Ü-Zeichen



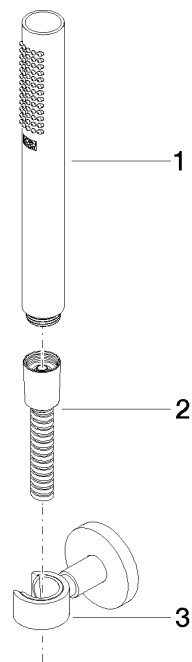
Schlauchbrausegarnitur - Schwarz matt

SERIENSPEZIFISC

27 806 625    Produktversion ab 03.06.2020

Zertifikate

LGA\_29                      WRAS\_2209



### Ersatzteilstückliste

Nr.	Artikelnummer	Benennung	Verbaumenge	Lieferzeit
2	90 30 02 072 00-33	Metall-Brauseschlauch 1/2" x 3/8" x 1250 mm - Schwarz matt	1,00	30
3	28 050 625-33	Brausehalter - Schwarz matt	1,00	10
1	90 12 11 140 40-33	Stabhandbrause 15 l/min. - Schwarz matt	1,00	30