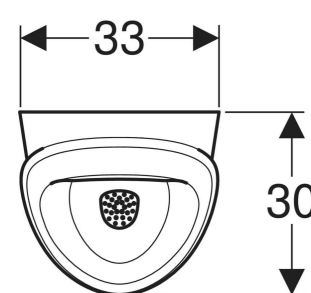
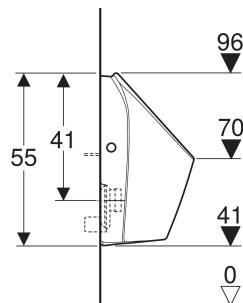
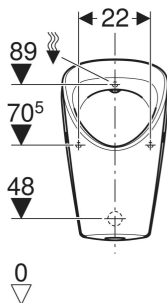


Geberit Renova S Urinal Zulauf von hinten, Abgang nach hinten oder unten



Beispielbild



VERWENDUNGSZWECKE

- Zum Betrieb mit automatischer, wassersparender Spülung
- Zum Betrieb mit manueller oder automatischer Spülauslösung
- Für UP-Urinalsteuerungen
- Für UP-Urinalsteuerungen verdeckt
- Für AP-Urinalsteuerungen verdeckt

EIGENSCHAFTEN

- Spülrandlos
- Wartungs- und reinigungsfreundlich
- Ausspülen der Urinalkeramik mit 0,5 l pro Spülung gewährleistet, unter Einhaltung der EN 13407
- Spülverteiler austauschbar, ohne Abnehmen der Keramik
- Spülverteiler verdeckt

- Geruchsverschluss verdeckt
- Wandhängend
- Verdeckte Befestigung

TECHNISCHE DATEN

Werkstoff Sanitärkeramik

LIEFERUMFANG

- Urinalkeramik
- Befestigungsmaterial für Urinal
- Ablaufsieb
- Spülverteiler

ZUBEHÖR

- Geberit Spülbogenverlängerung mit Manschette
- Geberit Einlaufstutzen für Urinale
- Geberit Urinalgeruchsverschluss Abgang horizontal
- Geberit Urinalgeruchsverschluss Abgang vertikal
- Geberit Urinaltrennwand Glas
- Geberit Urinaltrennwand Kunststoff
- Geberit Urinaltrennwand Sanitärkeramik

INFO

- Unter www.geberit.de/urinalrechner finden Sie alle relevanten Informationen zur Wirtschaftlichkeit, Ökologie und Kompatibilitäten des verfügbaren Geberit Urinal Sortiments (Steuerungen, Keramiken, Installationselemente)

Art.-Nr.	Farbe / Oberfläche	B cm	H cm	T cm	Zulauf	Abgang	Zielmarkierung	VE1 St.	VE2 St.
503.100.00.1 Neu	weiß	33	55	30	hinten	nach hinten oder nach unten	nein	1	12

Art.-Nr.	Farbe / Oberfläche	B cm	H cm	T cm	Zulauf	Abgang	Zielmarkierung	VE1 St.	VE2 St.
503.100.00.8 Neu	weiß / KeraTect	33	55	30	hinten	nach hinten oder nach unten	nein	1	12

Neue Artikel verfügbar ab 01.04.2025