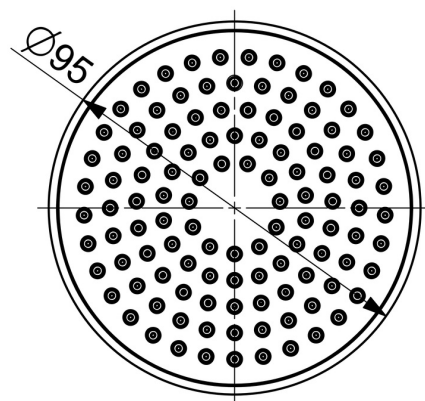
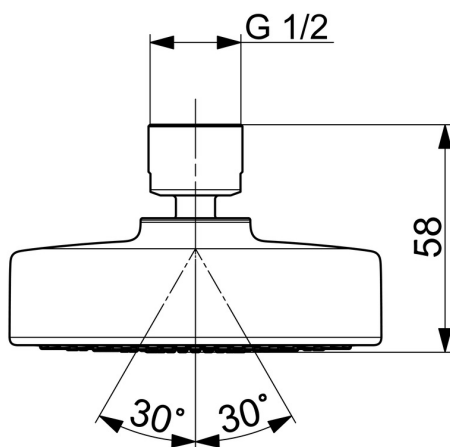
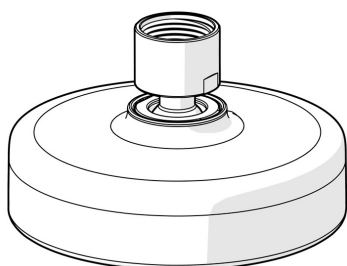


EAN: 4057304002564  
[static.hansa.com/44640300](https://static.hansa.com/44640300)



- Dusche
- Zubehör
- Chrom
- Schwenkbares Kugelgelenk, Anti-Kalk-Technik
- Intensiv – Belebender Wasserstrahl
- Innengewinde
- 1-strahlig



## Technische Daten

Durchflusseigenschaften	
Durchfluss bei 3 bar (mit Durchflussregler)	15.0 l/min
Technische Eigenschaften	
DN-Größe (Nennmaß)	DN15
Warmwasserversorgung	max. +65°C
Arbeitsdruck	1-10 bar
Anschlussgröße	G1/2
Werkstoff	Verbundwerkstoff
Vorschriften	
EN Standard	EN 1112
Zulassungen und Deklarationen	
Konformitätserklärung	DoC

