

SolvaPro rahmenlos 4-Eck



Schwingtür in Nische

Produktbeschreibung

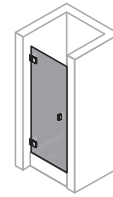
- Zum Einbau in einer Nische.
- Rahmenlose Tür mit einem Glasflügel, nach innen und außen öffnend.
- Verglasung mit 8 mm Einscheiben-Sicherheitsglas nach DIN EN 12150, optional mit der pflegeleichten Oberflächenveredelung HÜPPE Anti-Plaque.
- Beschläge und Griffe aus hochwertigem Metall.
- SoftSeal Technik für ein Maximum an Dichtigkeit trotz starker Belastung der Scharniere. Beschläge mit Hebe-Senk-Mechanismus und innen flächenbündig mit der Glasoberfläche
- Schrägen möglich.
- Individuell nach Maß gefertigt.
- Hebe-Senk-Mechanismus des Scharniers dezent hinter einer Kappe versteckt.
- Innenflächenbündige Beschläge für leichte Reinigung.
- Mit Schwallenschutzleiste (Höhe 10 mm) für optimale Dichtigkeit, oder schwellenlos installierbar.
- Durchgehende Magnetleisten und Dichtprofile, sowie wasserabweisende waagerechte Dichtleiste.
- Abdichtung nach DIN 14428
- Made in Germany.
- Im Lieferumfang enthalten: Befestigungsmaterial. Montageanleitung. Ersatzteilblatt.
- 10-jährige Nachkaufgarantie auf Verschleißteile nach Erwerb des Produktes
- Qualitätssicherungssystem zertifiziert nach DIN EN ISO 9001:2015.
- Energiemanagement zertifiziert nach DIN EN 50001:2011.

Aufmaß zwingend erforderlich.

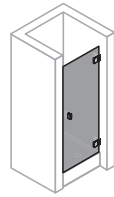
Achtung: konstruktionsbedingt ist bei rahmenlosen Produkten keine vollständige Abdichtung möglich.

Wenn eine hohe Dichtigkeit gewünscht wird, dann beraten Sie bitte auf SolvaPro teilgerahmt.

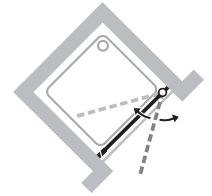
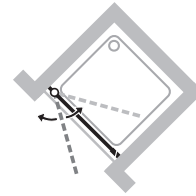
Montagemöglichkeiten 7R23 / 7R24



Linksbefestigung



Rechtsbefestigung

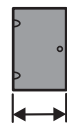


Min. - Max Maße



1200-2000

2001-2200



500-1000

500-900

