

SolvaPro rahmenlos 4-Eck



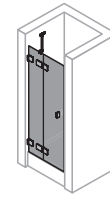
Schwingtür mit festem Segment in Nische

Produktbeschreibung

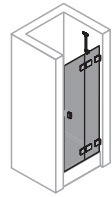
- Zum Einbau in einer Nische.
- Rahmenlose Tür mit einem Glasflügel, nach innen und außen öffnend, mit einem festen Segment.
- Verglasung mit 8 mm Einscheiben-Sicherheitsglas nach DIN EN 12150, optional mit der pflegeleichten Oberflächenveredelung HÜPPE Anti-Plaque.
- Mit Stabilisator (innen).
- Beschläge und Griffe aus hochwertigem Metall.
- SoftSeal Technik für ein Maximum an Dichtigkeit trotz starker Belastung der Scharniere. Beschläge mit Hebe-Senk-Mechanismus und innen flächenbündig mit der Glasoberfläche
- Schrägen / Ausschnitte möglich.
- Individuell nach Maß gefertigt.
- Hebe-Senk-Mechanismus des Scharniers dezent hinter einer Kappe versteckt.

Aufmaß zwingend erforderlich.

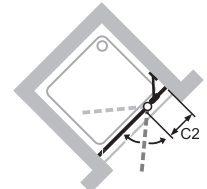
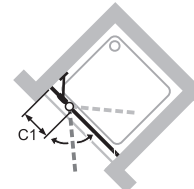
Montagemöglichkeiten 7R04 / 7R05



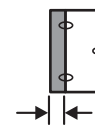
Linksbefestigung



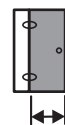
Rechtsbefestigung



Min. - Max Maße



200-600



max. 900

