



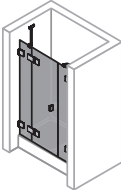
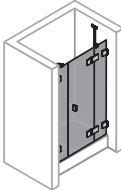
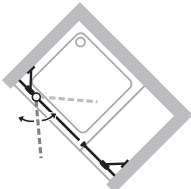
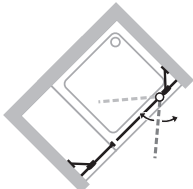
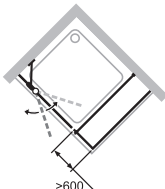
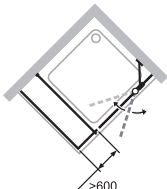
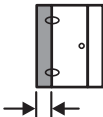
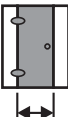
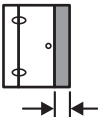
Schwingtür mit festem Segment und Nebenteil in Nische

Produktbeschreibung

- Zum Einbau in einer Nische.
- Rahmenlose Tür mit einem Glasflügel, nach innen und außen öffnend, mit einem festen Segment und Nebenteil.
- Verglasung mit 8 mm Einscheiben-Sicherheitsglas nach DIN EN 12150, optional mit der pflegeleichten Oberflächenveredelung HÜPPE Anti-Plaque.
- Mit Stabilisator (innen).
- Beschläge und Griffe aus hochwertigem Metall.
- SoftSeal Technik für ein Maximum an Dichtigkeit trotz starker Belastung der Scharniere. Beschläge mit Hebe-Senk-Mechanismus und innen flächenbündig mit der Glasoberfläche
- Schrägen / Ausschnitte möglich.
- Individuell nach Maß gefertigt.
- Hebe-Senk-Mechanismus des Scharniers dezent hinter einer Kappe versteckt.

Aufmaß zwingend erforderlich.

Montagemöglichkeiten 7R14 / 7R15

		
Linksbefestigung	Rechtsbefestigung	
		
Mit Stabilisator		
		
Mit Querverstrebung		
Min. - Max Maße		
		
200-600	max. 900	200-1800

- Innenflächenbündige Beschläge für leichte Reinigung.
- Mit Schwallenschutzleiste (Höhe 10 mm) für optimale Dichtigkeit, oder schwellenlos installierbar.
- Durchgehende Magnetleisten und Dichtprofile, sowie wasserabweisende waagerechte Dichtleiste.
- Abdichtung nach DIN 14428
- Made in Germany.
- Im Lieferumfang enthalten: Befestigungsmaterial. Montageanleitung. Ersatzteilblatt.
- 10-jährige Nachkaufgarantie auf Verschleißteile nach Erwerb des Produktes
- Qualitätssicherungssystem zertifiziert nach DIN EN ISO 9001:2015.
- Energiemanagement zertifiziert nach DIN EN 50001:2011.

