

# Produktdatenblatt

Xtensa pure

Seitenwand für Walk-In Gleittür 1-teilig mit festem Segment



Barrierefrei und innovativ vereint die Xtensa klassische Vorteile einer Walk-In-Dusche mit unserem zukunftsweisenden Gleittürsystem. Damit Sie nicht nur eine Dusche betreten, sondern Ihren ganz besonderen Ort. Geräuschlos, dank dem preisgekrönten Rollensystem ohne obere Führungsschiene, dass Ihnen so ein Gefühl

der Leichtigkeit vermittelt.

# HÜPPE

Xtensa pure 4-Eck

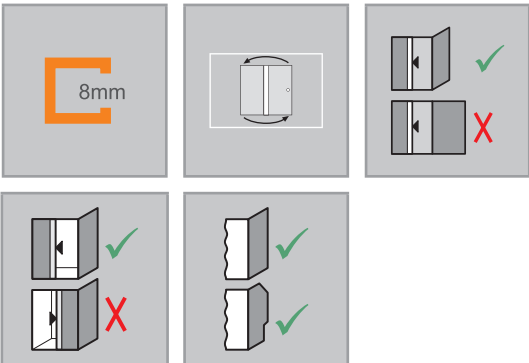


Seitenwand mit Walk-In Gleittür, 1 teilig mit festem Segment

Produktbeschreibung

- Zur Kombination mit Walk-In
  - Teilgerahmte Seitenwand
  - Verglasung mit 8 mm Einscheiben-Sicherheitsglas nach DIN EN 12150, optional mit der pflegeleichten Oberflächenveredelung HÜPPE Anti-Plaque
  - Mit Stabilisator (innen)
  - Hochwertiges und besonders schlankes Wandprofil aus Aluminium
  - Schrägen / Ausschnitte möglich
  - Inkl. HÜPPE Kedersystem - Montage ohne sichtbare Schrauben im Bereich der Wandleiste
- Verstellmöglichkeit im Wandprofil 15mm
  - Abdichtung nach DIN 14428
  - Made in Germany
  - Im Lieferumfang enthalten: Befestigungsmaterial, Montageanleitung
  - 10-jährige Nachkaufgarantie auf Verschleißteile nach Erwerb des Produktes
  - Qualitätssicherungssystem zertifiziert nach DIN EN ISO 9001:2015
  - Energiemanagement zertifiziert nach DIN EN 50001:2011

Montagemöglichkeiten XT03		RA2
Seitenwand		
Min. - Max. Maße		
400-2200	200-1100	



	<b>Maße</b>  WL: 20 R: 5 Mx: M+10 MG: 15
WEM = Wanneneinbaumaß (000) M = Montagemaß Mitte Glas (001) Bitte unbedingt bei Bestellung angeben.	

# Seitenwand für Walk-In Gleittür 1-teilig mit festem Segment

## Montage auf Duschwanne

Höhe	Typ	WEM Seitenwand	Artikelnummer
2000	700	685-700	XT0305
	800	785-800	XT0306
	900	885-900	XT0307
	1000	985-1000	XT0308

## Montage auf Fliesenboden

Höhe	Typ	M (Mitte Bodenprofil GT)	Artikelnummer
2000	700	673-688	XT0305
	800	773-788	XT0306
	900	873-888	XT0307
	1000	973-988	XT0308

## Maßanfertigung

Höhe	Typ	Breite B1	Artikelnummer
1900-2000	über Eck	200-1100	XT0380
2001-2200	über Eck	200-1100	XT0382
400-2000	auf Badewanne	200-1100	XT0381

Verstellbereich = Bestellmaß - 8 mm / + 7 mm

ACHTUNG: Für Tür mit Seitenwand auf Badewanne ist ein Ergänzungsset Nische erforderlich. Siehe Extras.

	Aufpreis auf Maßanfertigung je Schräge/Ausschnitt
---	---

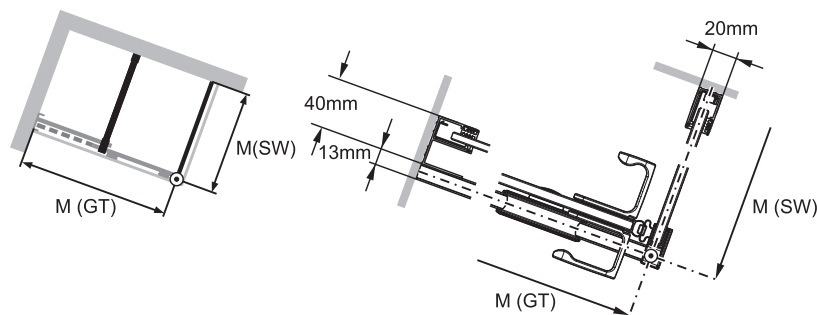
## Profifarben - Gläser / Dekore

Profifarben	Farbcode
silber hochglanz	069
Black Edition	123
White Edition	182

Gläser/Dekore	mit Anti-Plaque Glascode	ohne Anti-Plaque Glascode
klar	322	321
Sand Plus Siebdruck	348	347
Grau	368	301
Bronze	378	341
Spiegelglas	381	380

## Extras

Höhe		Artikel-Nr.
2000	Ergänzungsset Nische	XT0401
1200 - 2200	Ergänzungsset Nische, Maßanfertigung	XT0480



M (SW) bezieht sich auf die Mitte der Führungsschiene

## Artikelnummern- und Preisfindung

XXXXXX	+	XXX	+	XXX	=	XXXXXX.XXX.XXX
Artikelnummer		Farbcode		Glascode		Artikelnummer komplett

## Produktdetails


### Xtensa pure



Die funktionale Gestaltung des puristischen Design-Griffs ermöglicht ein maximales Öffnen der Gleittür für einen großzügigen Einstieg.



Die hochwertigen Laufrollen sind innen flächenbündig verschraubt, in der Höhe justierbar und ermöglichen eine leichte Reinigung.



Die Türen der Xtensa Serie werden mit einem besonders schlanken Wandprofil ausgestattet. Die Wandanbindung wirkt so besonders leicht.



Querbügel individuell kürzbar  
Länge: 1250 mm



Geklebter Handtuchhalter in silber hochglanz für eine nachträgliche Montage an allen Seitenwänden finden Sie im Zubehör.

# Xtensa pure

## Profilfarben - Gläser / Dekore

### Profilfarben



silber hochglanz



Black Edition



White Edition

### Gläser/Dekore



klar



Sand Plus Siebdruck



bronze



grau



Spiegelglas

Bitte beachten Sie, dass bei der Montage von HÜPPE Chromoberflächen / Spiegelglas / Wandverkleidung essigsäurefreies Marmor Silikon empfohlen wird. Die Verwendung von alkohol-, chlor- oder säurehaltigen Reinigungs- und Desinfektionsmitteln führt zur Beschädigung der Oberflächen. Ebenso nicht einzusetzen sind kratzende oder scheuernde Reiniger. Für mehr Informationen bitte den HÜPPE Produktbeileger für Reinigung und Pflege lesen.

### PROFILQUERSCHNITTE

Profil	Detail
	Nischenleiste
	Wandprofil Seitenwand und Festsegment
	Wandprofil / Kit Select+