

Produktdatenblatt

SolvaPro rahmenlos
Seitenwand alleinstehend



Leben Sie Großzügigkeit mit einer Walk-In-Dusche. Entscheiden Sie sich für einen schwellenlosen Übergang in den wohl schönsten Bereich Ihres Bades. Wählen Sie aus unzähligen Optionen, um diesen ganz nach Ihren Vorstellungen zu gestalten. Weitläufig und doch stilsicher? Mit der Walk-in-Dusche setzen Sie in Ihrem

Bad ein stilistisches Statement.

HÜPPE

SolvaPro rahmenlos 4-Eck



Walk-In Seitenwand alleinstehend

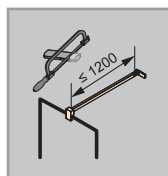

Produktbeschreibung

- Rahmenlose WALK-IN-Dusche
- Verglasung mit 8 mm Einscheiben-Sicherheitsglas nach DIN EN 12150, optional mit der pflegeleichten Oberflächenveredelung HÜPPE Anti-Plaque
- Mit Stabilisator (innen)
- Beschläge aus hochwertigem Metall
- Innenflächenbündige Beschläge für leichte Reinigung
- Schrägen / Ausschnitte möglich
- Individuell nach Maß gefertigt

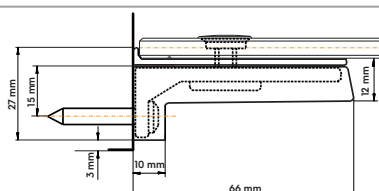
Aufmaß zwingend erforderlich.

Achtung: Privatima kann aus produktionstechnischen Gründen nur bis zu einer Scheibenbreite von 1600mm angeboten werden

Montagemöglichkeiten 7R01 / 7R02		MEA
Linksbefestigung	Rechtsbefestigung	
Mit Stabilisator		
Mit Querbügel		
Min. - Max. Maße		
900-2400	200-1800	




Wandwinkel standard



Seitenwand alleinstehend

Linksbefestigung


Maßanfertigung

Höhe	Breite	Befestigung	Artikelnummer
900-2000	200-1200	Stabilisationsbügel	7R0180
2001-2400	200-1200	Stabilisationsbügel	7R0181
900-2000	200-1200	Querbügel	7R0182
2001-2400	200-1200	Querbügel	7R0183
900-2000	1201-1800	Querbügel	7R0184
2001-2400	1201-1800	Querbügel	7R0185
 Aufpreis auf Maßanfertigung je Schräge/Ausschnitt			

Seitenwand alleinstehend

Rechtsbefestigung

Maßanfertigung

Höhe	Breite	Befestigung	Artikelnummer
900-2000	200-1200	Stabilisationsbügel	7R0280
2001-2400	200-1200	Stabilisationsbügel	7R0281
900-2000	200-1200	Querbügel	7R0282
2001-2400	200-1200	Querbügel	7R0283
900-2000	1201-1800	Querbügel	7R0284
2001-2400	1201-1800	Querbügel	7R0285
 Aufpreis auf Maßanfertigung je Schräge/Ausschnitt			

Profilfarben - Gläser / Dekore

Profilfarben	Farbcode
hochglanz silber	092
Black Edition	123
White Edition	182
bronze	55D
black chrom	55F
stainless steel optic	55G
messing	55H
individual RAL-Farben	998

Gläser/Dekore	mit Anti-Plaque Glascode	ohne Anti-Plaque Glascode
klar	322	321
Sand Plus	316	315
Privatima	375	373
Grau	368	301
Bronze	378	341
Spiegelglas	381	380
Vintage	31F	
Individual	399	399

Gold Edition bestellbar mit Farbcode 998 mit Angabe „RAL 1036“.

Achtung: Privatima kann aus produktionstechnischen Gründen nur bis zu einer Scheibenbreite von 1600mm angeboten werden

Ausstattungsvariante (optional)

	Ausstattungsvariante
Beweglicher Wandwinkel innen	930

Select+ Organizer und Zubehör

	Artikelnummer	Artikelnummer	Artikelnummer
	silber matt = 087	Black Edition = 123	White Edition = 182
Select+ Shower Board, (geklemt)	SL2401 087	SL2401 123	SL2401 182
Für die Verwendung des Shower Boards muss die Breite > 400mm sein.			

Artikelnummern- und Preisfindung

XXXXXX	+	XXX	+	XXX	+	XXX	=	XXXXXX.XXX.XXX.XXX
Artikelnummer		Farbcode		Glascode		Ausstattungsvariante		Artikelnummer komplett

Produktdetails
SolvaPro rahmenlos



Produktdetails

SolvaPro rahmenlos



Der Griff der HÜPPE SolvaPro überzeugt durch reduziertes, optimal auf die Scharniere abgestimmtes Design.



Optionaler Bügelgriff als Ausstattungsvariante. Nur in Farbe 092 silber hochglanz erhältlich.



Das Scharnier der HÜPPE SolvaPro ermöglicht eine Innen- und Außenöffnung der Türsegmente.



Serienmäßig justierbarer Glas-Glas-Winkel - leichte Einstellung von Seitenwänden bei nicht lotrechten Wänden. Passende bewegliche Wandwinkel finden Sie im Kapitel „Zubehör“.
Farbe: black chrome (bestellbar über den Farbcode 55F)



Die SolvaPro-Scharniere im puristischen Design bilden eine zeitlos harmonische Einheit mit dem Glas der Duschkabine.
Farbe: stahlgrau (bestellbar über den Farbcode 55G)



Der Hebesenkmechanismus - dezent hinter einer Kappe versteckt - hebt die Tür beim Öffnen leicht an. Dies schont die unteren Dichtleisten und sorgt für ein fast automatisches Schließen der Türen.
Farbe: bronze (bestellbar über den Farbcode 55D)

SolvaPro rahmenlos

Profilfarben - Gläser / Dekore

Profilfarben



Hochglanz Silber



Black Edition



White Edition



bronze



black chrom



stainless steel optic



messing



Individual RAL

Gläser/Dekore



klar



Sand Plus



Privatima



grau



bronze



Spiegelglas



Vintage

Bitte beachten Sie, dass bei der Montage von HÜPPE Chromoberflächen / Spiegelglas / Wandverkleidung essigsäurefreies Marmor Silikon empfohlen wird. Die Verwendung von alkohol-, chlor- oder säurehaltigen Reinigungs- und Desinfektionsmitteln führt zur Beschädigung der Oberflächen. Ebenso nicht einzusetzen sind kratzende oder scheuernde Reiniger. Für mehr Informationen bitte den HÜPPE Produktbeileger für Reinigung und Pflege lesen.

PROFILQUERSCHNITTE

Profil	Detail
	Schwallenschutzleiste
	Nischenleiste

HÜPPE SolvaPro RAL Farbtöne

Gelbtöne

RAL 1013	RAL 1015	RAL 1014	RAL 1001	RAL 1000	RAL 1002	RAL 1024	RAL 1011
RAL 1027	RAL 1005	RAL 1019	RAL 1020	RAL 1017	RAL 1034	RAL 1006	RAL 1007
RAL 1037	RAL 1033	RAL 1018	RAL 1021	RAL 1023	RAL 1004	RAL 1032	RAL 1012
RAL 1036							

Orangetöne

RAL 2003	RAL 2008	RAL 2011	RAL 2000	RAL 2012	RAL 2004	RAL 2009	RAL 2010
RAL 2001	RAL 2002						

Rottöne

RAL 3012	RAL 3022	RAL 3015	RAL 3014	RAL 3017	RAL 3028	RAL 3020	RAL 3018
RAL 3027	RAL 3031	RAL 3016	RAL 3000	RAL 3001	RAL 3002	RAL 3013	RAL 3003
RAL 3011	RAL 3004	RAL 3009	RAL 3005				

Violettöne

RAL 4009	RAL 4005	RAL 4001	RAL 4008	RAL 4006	RAL 4003	RAL 4010	RAL 4002
RAL 4004	RAL 4007						

Blautöne

RAL 5012	RAL 5015	RAL 5007	RAL 5019	RAL 5017	RAL 5010	RAL 5009	RAL 5000
RAL 5001	RAL 5003	RAL 5013	RAL 5022	RAL 5018	RAL 5021	RAL 5020	RAL 5008
RAL 5011	RAL 5004	RAL 5024	RAL 5014	RAL 5023	RAL 5005	RAL 5002	

Die RAL Farben sind bestellbar über Farbcode 998 individual RAL-Farben.

Die Darstellung der RAL-Farben kann aus drucktechnischen Gründen von den Originaltönen abweichen und ist deshalb nicht verbindlich.

Grüntöne

RAL 6027	RAL 6034	RAL 6033	RAL 6000	RAL 6026	RAL 6016	RAL 6004	RAL 6019
RAL 6021	RAL 6017	RAL 6025	RAL 6010	RAL 6001	RAL 6002	RAL 6011	RAL 6013
RAL 6003	RAL 6028	RAL 6005	RAL 6020	RAL 6014	RAL 6015	RAL 6012	RAL 6006
RAL 6007	RAL 6022	RAL 6008	RAL 6009	RAL 6018	RAL 6024	RAL 6032	RAL 6029

Grautöne

RAL 7035	RAL 7047	RAL 7038	RAL 7044	RAL 7004	RAL 7045	RAL 7042	RAL 7032
RAL 7030	RAL 7023	RAL 7039	RAL 7010	RAL 7009	RAL 7013	RAL 7036	RAL 7033
RAL 7003	RAL 7034	RAL 7002	RAL 7006	RAL 7008	RAL 7046	RAL 7037	RAL 7005
RAL 7031	RAL 7012	RAL 7011	RAL 7015	RAL 7043	RAL 7022	RAL 7024	RAL 7026
RAL 7016	RAL 7021	RAL 7040	RAL 7001				

Brauntöne

RAL 8000	RAL 8001	RAL 8023	RAL 8004	RAL 8003	RAL 8008	RAL 8025	RAL 8024
RAL 8007	RAL 8002	RAL 8012	RAL 8015	RAL 8011	RAL 8028	RAL 8014	RAL 8016
RAL 8017	RAL 8019	RAL 8022					

Weiß- und Schwarztöne

RAL 9016	RAL 9003	RAL 9002	RAL 9018	RAL 9004	RAL 9005	RAL 9011	RAL 9017
RAL 9010	RAL 9001						

Die RAL Farben sind bestellbar über Farbcode 998 individual RAL-Farben.

Die Darstellung der RAL-Farben kann aus drucktechnischen Gründen von den Originaltönen abweichen und ist deshalb nicht verbindlich.