

Produktdatenblatt

Design pure

Bewegliche Seitenwand für Schwingtür



Sinnlich und doch geradlinig - preisgekröntes Design in über 50 Varianten: Die Serie Design pure macht Ihr Bad zu ihrem Wohlfühlort. Dank der Schwing- und Pendeltüren, kombiniert mit unserer Maßanfertigung, auch bei vorhandenen Schrägen. Die attraktiven Farben verbinden dezente Verspieltheit mit klarer

Geradlinigkeit.

HÜPPE

Design pure 4-Eck

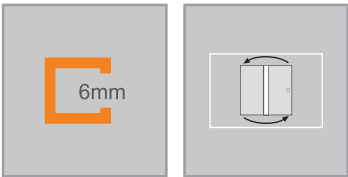


Bewegliche Seitenwand mit Schwingtür

Produktbeschreibung

- Zur Kombination mit Schwingtür, Schwingtür mit festem Segment, Schwingfalttür
- Bewegliche teilgerahmte Seitenwand
- Verglasung mit 6 mm Einscheiben-Sicherheitsglas nach DIN EN 12150, optional mit der pflegeleichten Oberflächenveredelung HÜPPE Anti-Plaque
- Profile aus hochwertigem eloxiertem Aluminium
- Schrägen möglich
- Verstellmöglichkeit im Wandprofil 15mm
- Mit Schwallenschutzleiste (Höhe 10 mm) für optimale Dichtigkeit, oder

Seitenwand ist kombinierbar mit Schwingtür, Schwingtür mit festem Segment, Schwingfalttür und Schwingfalttür mit festem Segment.



Montagemöglichkeiten 8P77		MA3
Ecklösung = Tür + Seitenwand		
Min. - Max. Maße		
800-2000	200-1100	

- schwellenlos installierbar
- Durchgehende Magnetleisten und Dichtprofile, sowie wasserabweisende waagerechte Dichtleiste
- Abdichtung nach DIN 14428
- Made in Germany
- Im Lieferumfang enthalten: Befestigungsmaterial, Montageanleitung
- 10-jährige Nachkaufgarantie auf Verschleißteile nach Erwerb des Produktes

Maße	
WL:	30
R:	15
Mx:	M+15
MG:	30
<p>WEM = Wanneneinbaumaß (000)</p> <p>M = Montagemaß Mitte Glas (001)</p> <p>Bitte unbedingt bei Bestellung angeben.</p>	

Bewegliche Seitenwand für Schwingtür


Montage auf Duschwanne

Höhe	Typ	WEM	Artikelnummer
1900	700	685-700	8P7701
	750	735-750	8P7702
	800	785-800	8P7703
	900	885-900	8P7704
	1000	985-1000	8P7705
2000	700	685-700	8P7706
	750	735-750	8P7707
	800	785-800	8P7708
	900	885-900	8P7709
	1000	985-1000	8P7710

Montage auf Fliesenboden

Höhe	Typ	M (Mitte Glas)	Artikelnummer
1900	700	655-670	8P7701
	750	705-720	8P7702
	800	755-770	8P7703
	900	855-870	8P7704
	1000	955-970	8P7705
2000	700	655-670	8P7706
	750	705-720	8P7707
	800	755-770	8P7708
	900	855-870	8P7709
	1000	955-970	8P7710

Maßanfertigung

Höhe	Breite B	Artikelnummer
800-2000	200-1100	8P7780
Verstellbereich = Bestellmaß - 8 mm / + 7 mm		
 Aufpreis auf Maßanfertigung je Schräge/Ausschnitt		

Profilfarben - Gläser / Dekore

Profilfarben	Farbcode
silber matt	087
hochglanz silber	092
Black Edition	123
White Edition	182

Gläser/Dekore	mit Anti-Plaque Glascode	ohne Anti-Plaque Glascode
klar	322	321
Sand Plus	316	315
Privatima	375	373
Grau	368	301
Bronze	378	341
Spiegelglas	381	380

Extras

Höhe		Artikel-Nr.
1900	Verbreiterungsprofil um 15mm für Tür Direktanschlag	8P2501
2000	Verbreiterungsprofil um 15mm für Tür Direktanschlag	8P2502

Artikelnummern- und Preisfindung

XXXXXX	+	XXX	+	XXX	=	XXXXXX.XXX.XXX
Artikelnummer		Farbcode		Glascode		Artikelnummer komplett

Produktdetails

Design pure



Griff HÜPPE Design pure



Hochwertige Chromapplikationen: Griff, Stabilisationsbügel, Querbügel, Abdeckkappe, das Scharnier der Schwingfalttür und die Schallschutzleiste sind immer in silber hochglanz außer bei Black Edition / White Edition.



Stabilisationsbügel




Alle Modelle der HÜPPE Design können wahlweise mit Schallschutzleiste für optimale Dichtigkeit oder schwellenlos montiert werden.



Der kraftvolle Hebe-Senk-Mechanismus hebt die Türen beim Öffnen um 5mm an und verhindert somit ein Schleifen der Dichtprofile auf dem Boden. Der Türflügel kann über den Hebe-Senk-Mechanismus in verschiedenen Positionen fixiert werden.



Leichte Reinigung dank flächenbündiger Scharniere (nur bei Modell Schwingtür mit festem Segment mit Beschlag) und beweglicher Seitenwände.



Design pure

Profilfarben - Gläser / Dekore

Profilfarben



Hochglanz Silber



Black Edition



White Edition

Gläser/Dekore



klar



Sand Plus



Privatima



grau



Spiegelglas

Bitte beachten Sie, dass bei der Montage von HÜPPE Chromoberflächen / Spiegelglas / Wandverkleidung essigsäurefreies Marmor Silikon empfohlen wird. Die Verwendung von alkohol-, chlor- oder säurehaltigen Reinigungs- und Desinfektionsmitteln führt zur Beschädigung der Oberflächen. Ebenso nicht einzusetzen sind kratzende oder scheuernde Reiniger. Für mehr Informationen bitte den HÜPPE Produktbeileger für Reinigung und Pflege lesen.

PROFILQUERSCHNITTE

Profil	Detail
	Wandprofil für Seitenwand, Nebenteil und Schwingtür mit festem Segment
	Wandprofil Direktanschlag (ohne festes Segment)
	Nischenleiste
	Schwallschutzleiste