

# Produktdatenblatt

Select+ Frame

Seitenwand alleinstehend, 6mm



Anspruchsvoll und dennoch intuitiv -  
Die Select+ Walk-In-Lösung begeistert mit durchdach-  
ten Ablageflächen und Accessoires. Und wenn sich  
Ihre Bedürfnisse ändern, passt sich Select+ an Ihre  
Wünsche an. Erweitern Sie Ihre Dusche um neue Ele-  
mente ganz ohne zusätzliches Bohren in Fliesen oder

umständliches Kleben.

# HÜPPE

Select+ Frame

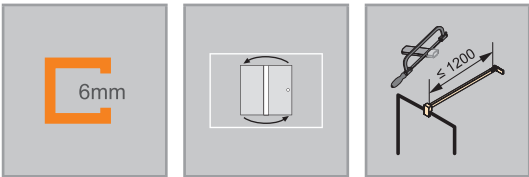


Montagemöglichkeiten SL04		S84
Mit Querbügel		
Min. - Max. Maße		
1400-2000	200-1600	

Walk-In / Seitenwand alleinstehend. **Links:** Dekor Frame. **Rechts-Oben:** Dekor Stripes. **Rechts-Unten:** Dekor Vintageglas.

Produktbeschreibung

- Alleinstehend zum Einbau auf Duschwanne oder direkt auf den Fliesenboden
- Teilgerahmte Walk-In-Dusche
- Verglasung mit 6 mm Einscheiben-Sicherheitsglas nach DIN EN 12150 Optional mit der pflegeleichten Oberflächenveredelung HÜPPE Anti-Plaque
- 90° Querbügel (innen) als Standard
- Profile aus hochwertigem eloxierten Aluminium
- Select+ Tablet (1 St.) im Lieferumfang enthalten. Optional erhältlich: Hook, Wiper, Mirror, Drybox, Tablet, Shelf, Shower Board. Accessoires immer in Black Edition oder silber matt
- Profile & Querbügel in silber hochglanz oder Black Edition
- Inkl. HÜPPE Kedersystem - Montage ohne sichtbare Schrauben im Bereich der Wandleiste
- Abdichtung nach DIN 14428
- Im Lieferumfang enthalten: Befestigungsmaterial, Montageanleitung
- 10-jährige Nachkaufgarantie auf Verschleißteile nach Erwerb des Produktes
- Qualitätssicherungssystem zertifiziert nach DIN EN ISO 9001:2015
- Energiemanagement zertifiziert nach DIN EN 50001:2011
- Verstellmöglichkeit im Wandprofil 15mm



Maße	
WL:	24,5
R:	20
Mx:	M+10
MG:	30
WEM = Wanneneinbaumaß (000) M = Montagemaß Mitte Glas (001) Bitte unbedingt bei Bestellung angeben.	

## Seitenwand alleinstehend, 6mm

### Montage auf Duschwanne / Fliesenboden

Höhe	Typ	Befestigung	Breite M	Artikelnummer
2000	800	Querbügel	788-803	SL0401
	900	Querbügel	888-903	SL0402
	1000	Querbügel	988-1003	SL0403
	1100	Querbügel	1088-1103	SL0404
	1200	Querbügel	1188-1203	SL0405
	1300	Querbügel	1288-1303	SL0406
	1400	Querbügel	1388-1403	SL0407
	1500	Querbügel	1488-1503	SL0408
	1600	Querbügel	1588-1603	SL0409

### Maßanfertigung

Höhe	Befestigung	M (Mitte Glas)	Artikelnummer
1400-2000	Querbügel	200-1200	SL0480
	Querbügel	1201-1400	SL0481
	Querbügel	1401-1600	SL0482

Verstellbereich = Bestellmaß - 8 mm / + 7 mm

### Profilfarben - Gläser / Dekore

Profilfarben	Farbcode
silber hochglanz	069
Black Edition	123

Gläser/Dekore	mit Anti-Plaque Glascode	ohne Anti-Plaque Glascode
klar	322	321
Black Frame	31B	31A
Stripes	31D	31C
Vintage Anti-Plaque	31F	

Die Gläser 31A, 31B, 31C und 31D sind nur in Verbindung mit der Farbe Black Edition verfügbar.

### Lieferumfang:

Walk-In Seitenwand alleinstehend mit zwei innovativen HÜPPE Select+ Aufnahmeleisten und HÜPPE Select+ Tablet.

### Select+ Organizer und Zubehör

	Artikelnummer	Artikelnummer
	silber matt = 087	Black Edition = 123
Select+ Tablet	SL2101 087	SL2101 123
Select+ Drybox	SL2201 087	SL2201 123
Select+ Mirror	SL2301 087	SL2301 123
Select+ Wiper	SL2501 087	SL2501 123
Select+ Hook	SL2701 087	SL2701 123

### Artikelnummern- und Preisfindung

XXXXXX	+	XXX	+	XXX	=	XXXXXX.XXX.XXX
Artikelnummer		Farbcode		Glascode		Artikelnummer komplett



## Produktdetails

### Select+



HÜPPE Select+ Wiper



Die HÜPPE Select+ Drybox schützt Wertgegenstände im Duschbereich vor Spritzwasser und Seifenresten.



Die Abdeckung der Select+ Drybox kann an der Seite eingehängt werden.



Das HÜPPE Select+ Tablet bietet Platz für Duschutensilien.



Die HÜPPE Select+ Organizer stören nicht bei der Reinigung.



Die HÜPPE Select+ Organizer können leicht entfernt werden.

#### Die HÜPPE Select+ Organizer:

- werden an dem HÜPPE Select+ System fixiert oder zusammen mit EasyStyle Select+ Aufnahmeprofil
- werden schnell und einfach ohne Bohren montiert
- sind variabel in der Montagehöhe einstellbar
- können aufgrund des planen Designs leicht gereinigt werden
- können beliebig kombiniert und ergänzt werden
- sind in den Farben silber matt, Black Edition und White Edition erhältlich

## Produktdetails

### Select+



Der HÜPPE Select+ Mirror bietet eine große Sichtfläche und kann über den Schwenkarm auf den Nutzer individuell eingestellt werden.



Das HÜPPE Select+ Shower Board mit integriertem Handtuchhalter wird seitlich an das Glas der Seitenwand mit der patentierten HÜPPE Klemmtechnik befestigt. Das HÜPPE Select+ Shower Board ist universell nachrüstbar bei allen Seitenwänden alleinstehend mit 6mm/8mm Glasstärke.



Der hochwertige Select+ Hook ist stufenlos höhenverstellbar. So ist das Handtuch immer griffbereit.



Das HÜPPE Select+ Shelf „2 in 1“ bietet Platz für ein Handtuch und eine weitere Ablage.



Das HÜPPE Select+ Shelf ist innenflächenbündig. Somit lässt sich das Glas nach dem Duschen einfach reinigen.

# Select+ Wandleisten Kit

Mit dem HÜPPE Select+ Kit lassen sich Produkte aus anderen HÜPPE Serien zu einem einzigartigen und praktischen Ablagesystem erweitern. Das HÜPPE Select+ Kit wird zusätzlich zur Duschabtrennung bestellt und beinhaltet das innovative Select+ Wandprofil mit Kanalführung, alle notwendigen Dicht- bzw. Kederleisten sowie das Select+ Cover Profil zum Abdecken des Kanalsystems.

## Select+ Kit

1	Sie verfügen über eine der unten genannten Seitenwände oder Türvariante der entsprechenden Serie mit einer Anlagenhöhe von 1970mm/2000mm/2200mm		
2	Bestellen Sie das HÜPPE Select+ Kit		
3	Bestellen Sie die von Ihnen gewünschten HÜPPE Select+ Organizer		
1	2	3	
* = Select+ Kit			
<b>Das HÜPPE Select+ Kit ist kombinierbar mit:</b>			
- allen teilgerahmten Seitenwänden alleinstehend mit einer Glasstärke von 6mm oder 8mm			
- allen Modellen der Serie HÜPPE Xtensa pure			
<b>allen Türvarianten mit festem Segment und Seitenwänden der Serien:</b>			
- HÜPPE Solva / SolvaPro teilgerahmt			
- HÜPPE Enjoy pure teilgerahmt			
<b>allen Türvarianten mit festem Segment der Serien:</b>			
- HÜPPE Design pure/elegance			
- HÜPPE Classics 2			
Select+ Kit Profil		Select+ Innen-/Außenprofil	

## Select+ Kit

Höhe	Typ	Profilfarbe	Artikelnummer
1970	Select+ Kit für 8mm Glas	silber hochglanz	SL3103 069
	Select+ Kit für 8mm Glas	silber matt	SL3103 087
	Select+ Kit für 8mm Glas	Black Edition	SL3103 123
	Select+ Kit für 8mm Glas	White Edition	SL3103 182
2000	Select+ Kit für 8mm Glas	silber hochglanz	SL3101 069
	Select+ Kit für 8mm Glas	silber matt	SL3101 087
	Select+ Kit für 8mm Glas	Black Edition	SL3101 123
	Select+ Kit für 8mm Glas	White Edition	SL3101 182
2200	Select+ Kit für 8mm Glas	silber hochglanz	SL3102 069
	Select+ Kit für 8mm Glas	silber matt	SL3102 087
	Select+ Kit für 8mm Glas	Black Edition	SL3102 123
	Select+ Kit für 8mm Glas	White Edition	SL3102 182
1970	Select+ Kit für 6mm Glas	silber hochglanz	SL3003 069
	Select+ Kit für 6mm Glas	silber matt	SL3003 087
	Select+ Kit für 6mm Glas	Black Edition	SL3003 123
	Select+ Kit für 6mm Glas	White Edition	SL3003 182
2000	Select+ Kit für 6mm Glas	silber hochglanz	SL3001 069
	Select+ Kit für 6mm Glas	silber matt	SL3001 087
	Select+ Kit für 6mm Glas	Black Edition	SL3001 123
	Select+ Kit für 6mm Glas	White Edition	SL3001 182
2200	Select+ Kit für 6mm Glas	silber hochglanz	SL3002 069
	Select+ Kit für 6mm Glas	silber matt	SL3002 087
	Select+ Kit für 6mm Glas	Black Edition	SL3002 123
	Select+ Kit für 6mm Glas	White Edition	SL3002 182
2000	Select+ Innen-/Außenprofil für 10mm, 8mm und 6mm Glas	silber hochglanz	SL3201 069
	Select+ Innen-/Außenprofil für 10mm, 8mm und 6mm Glas	silber matt	SL3201 087
	Select+ Innen-/Außenprofil für 10mm, 8mm und 6mm Glas	Black Edition	SL3201 123
	Select+ Innen-/Außenprofil für 10mm, 8mm und 6mm Glas	White Edition	SL3201 182

Verstellbereich = Bestellmaß - 15 mm / + 0 mm



### Profilfarben



silber hochglanz



Black Edition

### Gläser/Dekore



klar



Black Frame



Stripes



Vintage

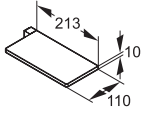



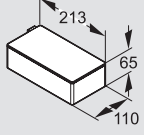



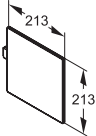



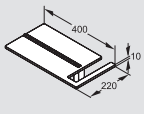



Die Gläser 31A, 31B, 31C und 31D sind nur in Verbindung mit der Farbe Black Edition verfügbar.

Bitte beachten Sie, dass bei der Montage von HÜPPE Chromoberflächen / Spiegelglas / Wandverkleidung essigsäurefreies Marmor Silikon empfohlen wird. Die Verwendung von alkohol-, chlor- oder säurehaltigen Reinigungs- und Desinfektionsmitteln führt zur Beschädigung der Oberflächen. Ebenso nicht einzusetzen sind kratzende oder scheuernde Reiniger. Für mehr Informationen bitte den HÜPPE Produktbeileger für Reinigung und Pflege lesen.




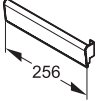



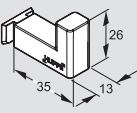


# Select+ Organizer

## Select+ Organizer

Höhe				Farbe	Artikelnummer
10			Select+ Tablet	silber matt	SL2101 087
				Black Edition	SL2101 123
				White Edition	SL2101 182
65			Select+ Drybox	silber matt	SL2201 087
				Black Edition	SL2201 123
				White Edition	SL2201 182
213			Select+ Mirror	silber matt	SL2301 087
				Black Edition	SL2301 123
				White Edition	SL2301 182
10			Select+ Shower Board, (geklemt)	silber matt	SL2401 087
				Black Edition	SL2401 123
				White Edition	SL2401 182

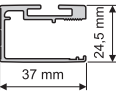
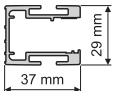
Die gezeigten Organizer sind nicht für die Duschtrennung Vita pure geeignet. Die entsprechenden Organizer für die Vita pure finden sich im Kapitel Vita pure.

## Select+ Organizer

Höhe				Farbe	Artikelnummer
60			Select+ Wiper	silber matt	SL2501 087
60				Black Edition	SL2501 123
60				White Edition	SL2501 182
26			Select+ Hook	silber matt	SL2701 087
26				Black Edition	SL2701 123
26				White Edition	SL2701 182

Die gezeigten Organizer sind nicht für die Duschabtrennung Vita pure geeignet. Die entsprechenden Organizer für die Vita pure finden sich im Kapitel Vita pure.

## PROFILQUERSCHNITTE

Profil	Detail
	Wandprofil / Kit
	Wandprofil / Kit (Innen / Außen)