

# Produktdatenblatt

Design pure  
Seitenwand



Duschen oder Baden? Mit unseren flexiblen Abtrennungen können Sie beides – auch in einem kleinen Bad. Flexibel sind Sie auch bei der Gestaltung: Wählen Sie zwischen Gleit-, Schwing- oder Schwingfalttür, zwischen Basis- und Premiummodellen.

# HÜPPE

# Design pure Badewannenabtrennung

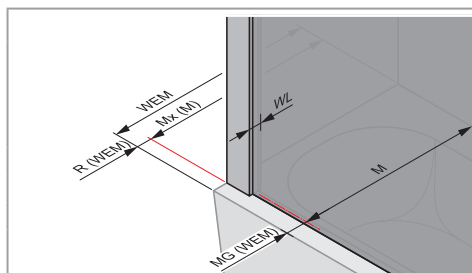
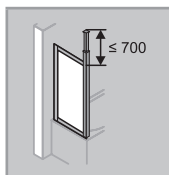
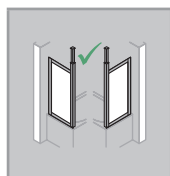
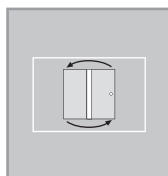



Badewannenabtrennung Seitenwand

## Produktbeschreibung

- Zur Kombination mit allen Design pure Badewannenabtrennungen
- Teilgerahmte Seitenwand mit Deckenstütze
- Verglasung mit 6 mm Einscheiben-Sicherheitsglas nach DIN EN 12150, optional mit der pflegeleichten Oberflächenveredelung HÜPPE Anti-Plaque
- Profile aus hochwertigem eloxiertem Aluminium
- Schrägen / Ausschnitte möglich
- Verstellmöglichkeit im Wandprofil 15mm
- Inkl. HÜPPE Kedersystem - Montage ohne sichtbare Schrauben im Bereich der Wandleiste
- Abdichtung nach DIN 14428
- Made in Germany
- Im Lieferumfang enthalten: Befestigungsmaterial, Montageanleitung
- 10-jährige Nachkaufgarantie auf Verschleißteile nach Erwerb des Produktes
- Qualitätssicherungssystem zertifiziert nach DIN EN ISO 9001:2015
- Energiemanagement zertifiziert nach DIN EN 50001:2011

Montagemöglichkeiten 8P68		MDG
Badewannenabtrennung		
Min. - Max. Maße		
1200-1500	200-1200	



Maße	
WL:	24
R:	20
Mx:	M+10
MG:	30

WEM = Wanneneinbaumaß (000)  
M = Montagmaß Mitte Glas (001)  
Bitte unbedingt bei Bestellung angeben.

## Seitenwand


### Montage auf Badewanne

Höhe	Typ	Wannenmaß W1	WEM	Artikelnummer
1500	700	700	680-700	8P6801
	750	750	730-750	8P6802

### Maßanfertigung

Höhe	Typ	Breite Gesamt	Artikelnummer
1200-1500	über Eck	200-1200	8P6880
	in Flucht	200-1200	8P6881

Verstellbereich = Bestellmaß - 8 mm / + 7 mm



Aufpreis auf Maßanfertigung je Schräge/Ausschnitt

### Profilfarben - Gläser / Dekore

Profilfarben	Farbcode
silber matt	087
hochglanz silber	092
Black Edition	123
White Edition	182

Gläser/Dekore	mit Anti-Plaque Glascode	ohne Anti-Plaque Glascode
klar	322	321
Sand Plus	316	315
Privatima	375	373
Grau	368	301
Bronze	378	341
Spiegelglas	381	380

### Extras

Höhe	Artikel-Nr.
Glas/Glas Bügel für Seitenwand mit Badewannenabtrennung 1-teilig mit festem Segment	8P6901

### Artikelnummern- und Preisfindung

XXXXXX	+	XXX	+	XXX	=	XXXXXX.XXX.XXX
Artikelnummer		Farbcode		Glascode		Artikelnummer komplett



## Produktdetails

### Design pure



Griff HÜPPE Design pure



Hochwertige Chromapplikationen: Griff, Stabilisationsbügel, Querbügel, Abdeckkappe, das Scharnier der Schwingfalttür und die Schallschutzleiste sind immer in Silber hochglanz außer bei Black Edition / White Edition.



Stabilisationsbügel




Alle Modelle der HÜPPE Design können wahlweise mit Schallschutzleiste für optimale Dichtigkeit oder schwellenlos montiert werden.



Der kraftvolle Hebe-Senk-Mechanismus hebt die Türen beim Öffnen um 5mm an und verhindert somit ein Schleifen der Dichtprofile auf dem Boden. Der Türflügel kann über den Hebe-Senk-Mechanismus in verschiedenen Positionen fixiert werden.



Leichte Reinigung dank flächenbündiger Scharniere (nur bei Modell Schwingtür mit festem Segment mit Beschlag) und beweglicher Seitenwände.



# Design pure

## Profilfarben - Gläser / Dekore

### Profilfarben



Hochglanz Silber



Black Edition



White Edition

### Gläser/Dekore



klar



Sand Plus



Privatima



grau



Spiegelglas

Bitte beachten Sie, dass bei der Montage von HÜPPE Chromoberflächen / Spiegelglas / Wandverkleidung essigsäurefreies Marmor Silikon empfohlen wird. Die Verwendung von alkohol-, chlor- oder säurehaltigen Reinigungs- und Desinfektionsmitteln führt zur Beschädigung der Oberflächen. Ebenso nicht einzusetzen sind kratzende oder scheuernde Reiniger. Für mehr Informationen bitte den HÜPPE Produktbeileger für Reinigung und Pflege lesen.

### PROFILQUERSCHNITTE

Profil	Detail
	Wandprofil für Seitenwand, Nebenteil und Schwingtür mit festem Segment
	Wandprofil Direktanschlag (ohne festes Segment)
	Nischenleiste
	Schwallschutzleiste