

Produktdatenblatt

Select+

Seitenwand alleinstehend, 10mm - exklusive Shelf



Anspruchsvoll und dennoch intuitiv -

Die Select+ Walk-In-Lösung begeistert mit durchdachten Ablageflächen und Accessoires. Und wenn sich Ihre Bedürfnisse ändern, passt sich Select+ an Ihre Wünsche an. Erweitern Sie Ihre Dusche um neue Elemente ganz ohne zusätzliches Bohren in Fliesen oder

umständliches Kleben.

HÜPPE

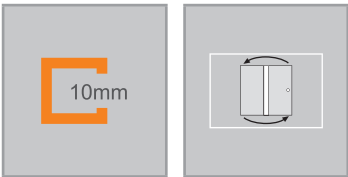


Seitenwand alleinstehend

Produktbeschreibung

- Alleinstehend zum Einbau auf Duschwanne oder direkt auf den Fliesenboden
- Teilgerahmte Walk-In-Dusche
- Verglasung mit 10 mm Einscheiben-Sicherheitsglas nach DIN EN 12150, optional mit der pflegeleichten Oberflächenveredelung HÜPPE Anti-Plaque
- Profile aus hochwertigem eloxierten Aluminium
- Select+ Tablet (1 St.) im Lieferumfang enthalten. Optional erhältlich: Querbügel, Hook, Wiper, Mirror, Drybox, Tablet. Accessoires immer in Black Edition, White Edition oder silber matt
- Verstellmöglichkeit im Wandprofil 15mm
- Inkl. HÜPPE Kedersystem - Montage ohne sichtbare Schrauben im Bereich der Wandleiste
- Abdichtung nach DIN 14428
- Im Lieferumfang enthalten: Befestigungsmaterial, Montageanleitung
- 10-jährige Nachkaufgarantie auf Verschleißteile nach Erwerb des Produktes
- Qualitätssicherungssystem zertifiziert nach DIN EN ISO 9001:2015
- Energiemanagement zertifiziert nach DIN EN 50001:2011

Montagemöglichkeiten SL11		S81
Walk-In		
Min. - Max. Maße		
200-2000	700-1400	



	Maße WL: 24,5 R: 20 Mx: M+10 MG: 30
WEM = Wanneneinbaumaß (000) M = Montagemaß Mitte Glas (001) Bitte unbedingt bei Bestellung angeben.	

Seitenwand alleinstehend, 10mm - exklusive Shelf

Montage auf Duschwanne / Fliesenboden

Höhe	Typ	Breite M	Artikelnummer
2000	750	735-750	SL1101
	800	785-800	SL1102
	900	885-900	SL1103
	1000	985-1000	SL1104
	1100	1085-1100	SL1108
	1200	1185-1200	SL1105
	1300	1285-1300	SL1109
	1400	1385-1400	SL1106

Maßanfertigung

Höhe	Breite M	Artikelnummer
200-2000	700-1200	SL1180
	1201-1400	SL1181

Verstellbereich = Bestellmaß - 8 mm / + 7 mm

Profilfarben - Gläser / Dekore

Profilfarben	Farbcode
silber matt	087
silber hochglanz	069
Black Edition	123
White Edition	182

Gläser/Dekore	mit Anti-Plaque Glascodes	ohne Anti-Plaque Glascodes
klar	322	321

Lieferumfang:

Walk-In Seitenwand alleinstehend mit innovativer HÜPPE Select+ Wandleiste und HÜPPE Select+ Tablet.

Select+ Organizer und Zubehör

	Artikelnummer silber matt = 087	Artikelnummer Black Edition = 123	Artikelnummer White Edition = 182	Artikelnummer silber hochglanz = 069
Select+ Tablet	SL2101 087	SL2101 123	SL2101 182	
Select+ Drybox	SL2201 087	SL2201 123	SL2201 182	
Select+ Mirror	SL2301 087	SL2301 123	SL2301 182	
Select+ Wiper	SL2501 087	SL2501 123	SL2501 182	
Querbügel (optional)		SL2601 123	SL2601 182	SL2601 069
Select+ Hook	SL2701 087	SL2701 123	SL2701 182	

Artikelnummern- und Preisfindung

XXXXXX	+	XXX	+	XXX	+	XXX	=	XXXXXX.XXX.XXX.XXX
Artikelnummer		Farbcode		Glascodes		Ausstattungsvariante		Artikelnummer komplett

Produktdetails

Select+



HÜPPE Select+ Wiper



Die HÜPPE Select+ Drybox schützt Wertgegenstände im Duschbereich vor Spritzwasser und Seifenresten.



Die Abdeckung der Select+ Drybox kann an der Seite eingehängt werden.



Das HÜPPE Select+ Tablet bietet Platz für Duschutensilien.



Die HÜPPE Select+ Organizer stören nicht bei der Reinigung.



Die HÜPPE Select+ Organizer können leicht entfernt werden.

Die HÜPPE Select+ Organizer:

- werden an dem HÜPPE Select+ System fixiert oder zusammen mit EasyStyle Select+ Aufnahmeprofil
- werden schnell und einfach ohne Bohren montiert
- sind variabel in der Montagehöhe einstellbar
- können aufgrund des planen Designs leicht gereinigt werden
- können beliebig kombiniert und ergänzt werden
- sind in den Farben silber matt, Black Edition und White Edition erhältlich

Produktdetails

Select+



Der HÜPPE Select+ Mirror bietet eine große Sichtfläche und kann über den Schwenkarm auf den Nutzer individuell eingestellt werden.



Das HÜPPE Select+ Shower Board mit integriertem Handtuchhalter wird seitlich an das Glas der Seitenwand mit der patentierten HÜPPE Klemmtechnik befestigt. Das HÜPPE Select+ Shower Board ist universell nachrüstbar bei allen Seitenwänden alleinstehend mit 6mm/8mm Glasstärke.



Der hochwertige Select+ Hook ist stufenlos höhenverstellbar. So ist das Handtuch immer griffbereit.



Das HÜPPE Select+ Shelf „2 in 1“ bietet Platz für ein Handtuch und eine weitere Ablage.



Das HÜPPE Select+ Shelf ist innenflächenbündig. Somit lässt sich das Glas nach dem Duschen einfach reinigen.

Select+ Wandleisten Kit

Mit dem HÜPPE Select+ Kit lassen sich Produkte aus anderen HÜPPE Serien zu einem einzigartigen und praktischen Ablagesystem erweitern. Das HÜPPE Select+ Kit wird zusätzlich zur Duschabtrennung bestellt und beinhaltet das innovative Select+ Wandprofil mit Kanalführung, alle notwendigen Dicht- bzw. Kederleisten sowie das Select+ Cover Profil zum Abdecken des Kanalsystems.

Select+ Kit

1	Sie verfügen über eine der unten genannten Seitenwände oder Türvariante der entsprechenden Serie mit einer Anlagenhöhe von 1970mm/2000mm/2200mm		
2	Bestellen Sie das HÜPPE Select+ Kit		
3	Bestellen Sie die von Ihnen gewünschten HÜPPE Select+ Organizer		
1	2	3	
* = Select+ Kit			
Das HÜPPE Select+ Kit ist kombinierbar mit:			
- allen teilgerahmten Seitenwänden alleinstehend mit einer Glasstärke von 6mm oder 8mm			
- allen Modellen der Serie HÜPPE Xtensa pure			
allen Türvarianten mit festem Segment und Seitenwänden der Serien:			
- HÜPPE Solva / SolvaPro teilgerahmt			
- HÜPPE Enjoy pure teilgerahmt			
allen Türvarianten mit festem Segment der Serien:			
- HÜPPE Design pure/elegance			
- HÜPPE Classics 2			
Select+ Kit Profil		Select+ Innen-/Außenprofil	

Select+ Kit

Höhe	Typ	Profilfarbe	Artikelnummer
1970	Select+ Kit für 8mm Glas	silber hochglanz	SL3103 069
	Select+ Kit für 8mm Glas	silber matt	SL3103 087
	Select+ Kit für 8mm Glas	Black Edition	SL3103 123
	Select+ Kit für 8mm Glas	White Edition	SL3103 182
2000	Select+ Kit für 8mm Glas	silber hochglanz	SL3101 069
	Select+ Kit für 8mm Glas	silber matt	SL3101 087
	Select+ Kit für 8mm Glas	Black Edition	SL3101 123
	Select+ Kit für 8mm Glas	White Edition	SL3101 182
2200	Select+ Kit für 8mm Glas	silber hochglanz	SL3102 069
	Select+ Kit für 8mm Glas	silber matt	SL3102 087
	Select+ Kit für 8mm Glas	Black Edition	SL3102 123
	Select+ Kit für 8mm Glas	White Edition	SL3102 182
1970	Select+ Kit für 6mm Glas	silber hochglanz	SL3003 069
	Select+ Kit für 6mm Glas	silber matt	SL3003 087
	Select+ Kit für 6mm Glas	Black Edition	SL3003 123
	Select+ Kit für 6mm Glas	White Edition	SL3003 182
2000	Select+ Kit für 6mm Glas	silber hochglanz	SL3001 069
	Select+ Kit für 6mm Glas	silber matt	SL3001 087
	Select+ Kit für 6mm Glas	Black Edition	SL3001 123
	Select+ Kit für 6mm Glas	White Edition	SL3001 182
2200	Select+ Kit für 6mm Glas	silber hochglanz	SL3002 069
	Select+ Kit für 6mm Glas	silber matt	SL3002 087
	Select+ Kit für 6mm Glas	Black Edition	SL3002 123
	Select+ Kit für 6mm Glas	White Edition	SL3002 182
2000	Select+ Innen-/Außenprofil für 10mm, 8mm und 6mm Glas	silber hochglanz	SL3201 069
	Select+ Innen-/Außenprofil für 10mm, 8mm und 6mm Glas	silber matt	SL3201 087
	Select+ Innen-/Außenprofil für 10mm, 8mm und 6mm Glas	Black Edition	SL3201 123
	Select+ Innen-/Außenprofil für 10mm, 8mm und 6mm Glas	White Edition	SL3201 182

Verstellbereich = Bestellmaß - 15 mm / + 0 mm

Select+

Profilfarben - Gläser / Dekore

Profilfarben



silber matt



silber hochglanz



Black Edition



White Edition

Gläser/Dekore

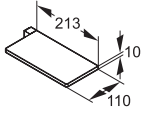



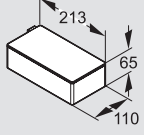



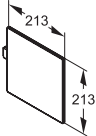



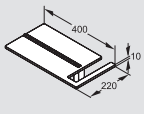





klar

Bitte beachten Sie, dass bei der Montage von HÜPPE Chromoberflächen / Spiegelglas / Wandverkleidung essigsäurefreies Marmor Silikon empfohlen wird. Die Verwendung von alkohol-, chlor- oder säurehaltigen Reinigungs- und Desinfektionsmitteln führt zur Beschädigung der Oberflächen. Ebenso nicht einzusetzen sind kratzende oder scheuernde Reiniger. Für mehr Informationen bitte den HÜPPE Produktbeileger für Reinigung und Pflege lesen.

Select+ Organizer

Select+ Organizer

Höhe				Farbe	Artikelnummer
10			Select+ Tablet	silber matt	SL2101 087
				Black Edition	SL2101 123
				White Edition	SL2101 182
65			Select+ Drybox	silber matt	SL2201 087
				Black Edition	SL2201 123
				White Edition	SL2201 182
213			Select+ Mirror	silber matt	SL2301 087
				Black Edition	SL2301 123
				White Edition	SL2301 182
10			Select+ Shower Board, (geklemt)	silber matt	SL2401 087
				Black Edition	SL2401 123
				White Edition	SL2401 182

Die gezeigten Organizer sind nicht für die Duschtrennung Vita pure geeignet. Die entsprechenden Organizer für die Vita pure finden sich im Kapitel Vita pure.

Select+ Organizer

Höhe				Farbe	Artikelnummer
60			Select+ Wiper	silber matt	SL2501 087
60				Black Edition	SL2501 123
60				White Edition	SL2501 182
26			Select+ Hook	silber matt	SL2701 087
26				Black Edition	SL2701 123
26				White Edition	SL2701 182

Die gezeigten Organizer sind nicht für die Duschabtrennung Vita pure geeignet. Die entsprechenden Organizer für die Vita pure finden sich im Kapitel Vita pure.

PROFILQUERSCHNITTE

Profil	Detail
	Wandprofil / Kit
	Wandprofil / Kit (Innen / Außen)