



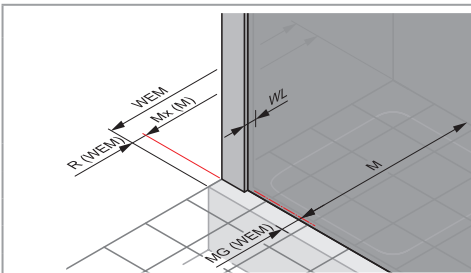
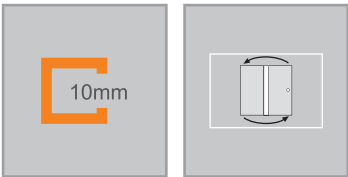
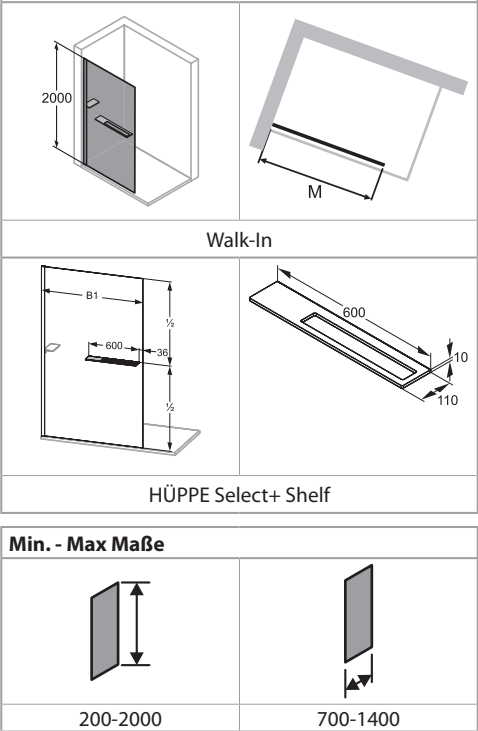
Seitenwand alleinstehend

Produktbeschreibung

- Alleinstehend zum Einbau auf Duschwanne oder direkt auf den Fliesenboden.
- Teilgerahmte WALK-IN-Glasanlage.
- Verglasung mit 10mm Einscheiben-Sicherheitsglas nach DIN EN 12150, optional mit der pflegeleichten Oberflächenveredelung HÜPPE Anti-Plaque.
- Wahlweise freistehend ohne Stabilisator oder mit 90° Querbügel (innen).
- Profile aus hochwertigem eloxierten Aluminium.
- Select+ Tablet (1 St.) & Select+ Shelf im Lieferumfang enthalten. Optional erhältlich: Querverstrebung, Hook, Wiper, Mirror, Drybox, Tablet. Accessoires immer in Black Edition oder silber matt.
- Profile in silber matt, silber hochglanz oder Black Edition. Querverstre-

- bung oder Bügel immer in silber hochglanz, außer bei Black Edition.
- Verstellmöglichkeit im Wandprofil 15mm.
- inkl. HÜPPE Kedersystem - Montage ohne sichtbare Schrauben im Bereich der Wandleiste.
- Abdichtung nach DIN 14428.
- Im Lieferumfang enthalten: Befestigungsmaterial. Montageanleitung. Ersatzteilblatt.
- 10-jährige Nachkaufgarantie auf Verschleißteile nach Erwerb des Produktes.
- Qualitätssicherungssystem zertifiziert nach DIN EN ISO 9001:2015.
- Energiemanagement zertifiziert nach DIN EN 50001:2011.

Montagemöglichkeiten SL01



Maße

WL:	24,5
R:	20
Mx:	M+10
MG:	30

WEM = Wanneneinbaumaß (000)
M = Montagemaß Mitte Glas (001)
Bitte unbedingt bei Bestellung angeben.